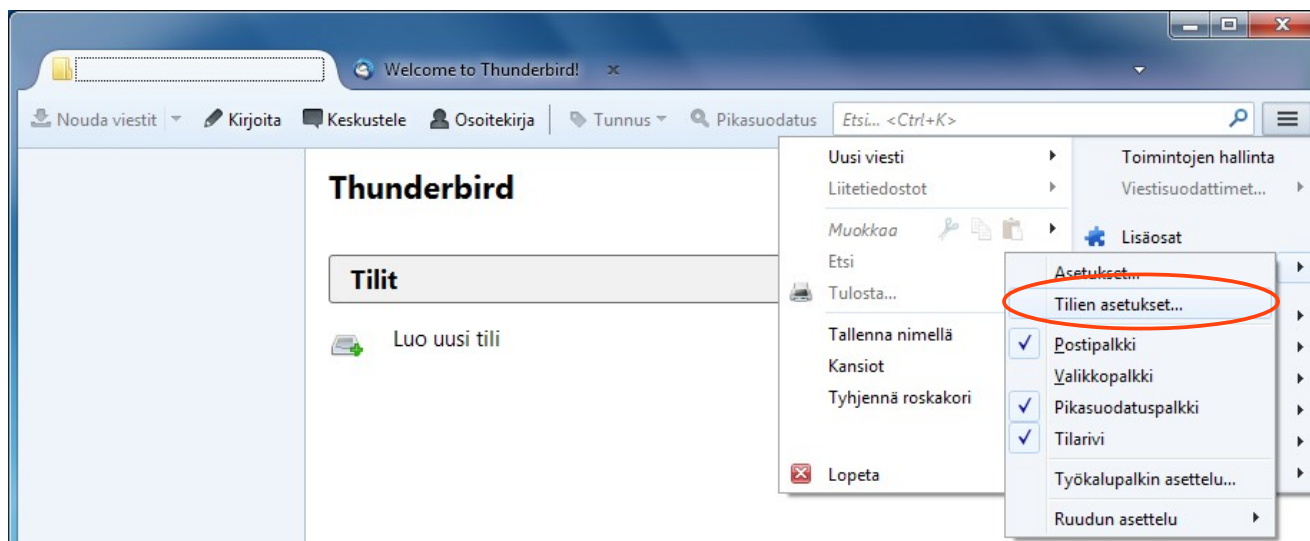
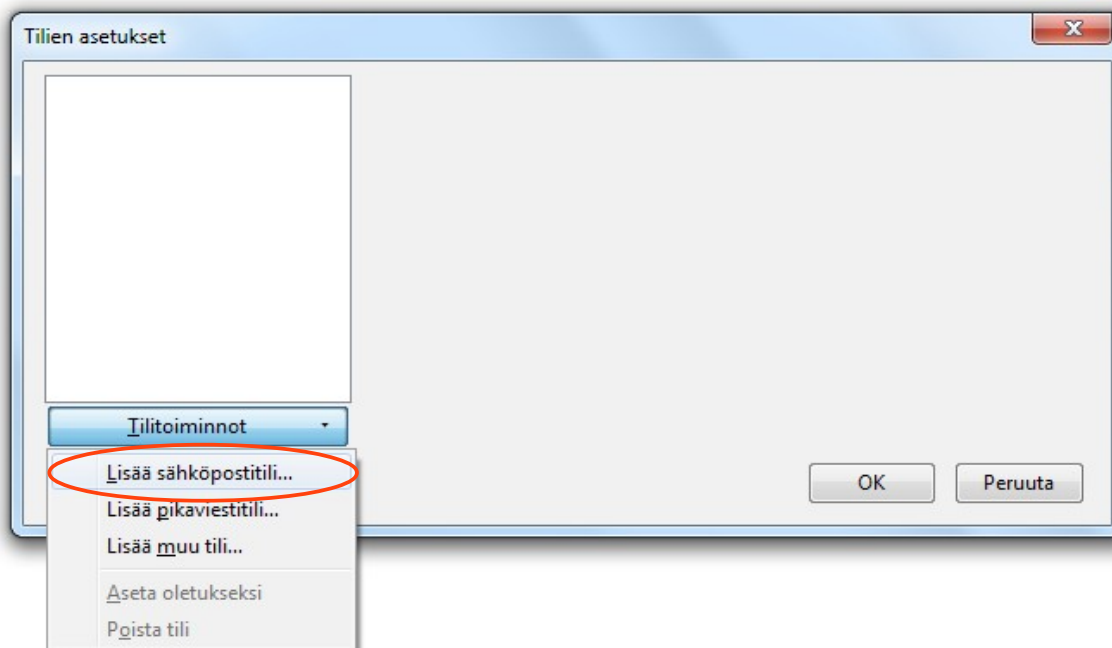


SuomiCom-sähköpostiasetukset Mozilla Thunderbirdissä

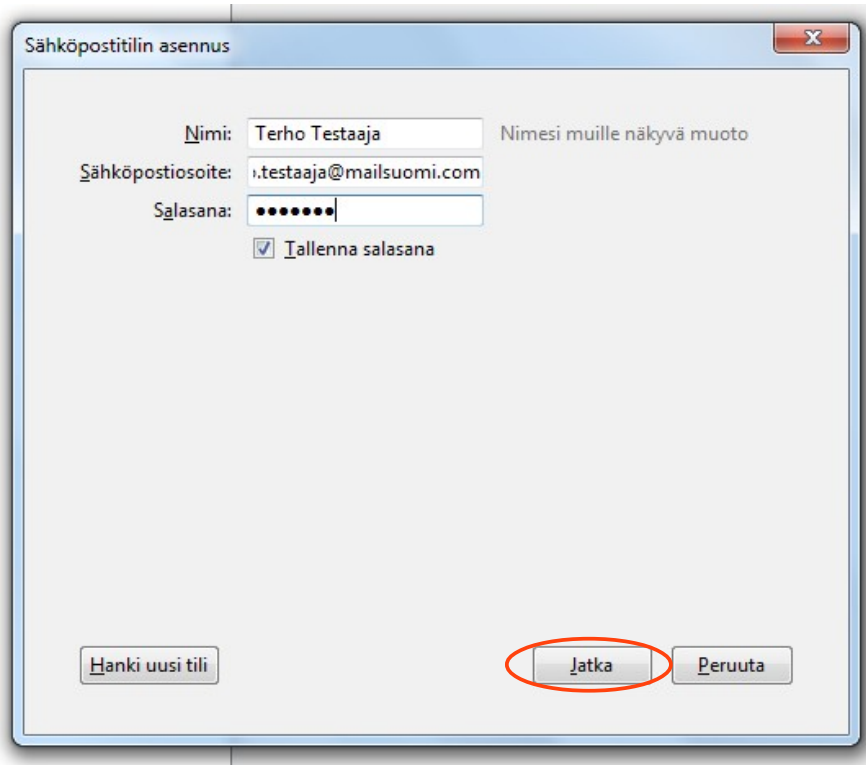
1. Valitse päävalikosta *Asetukset... » Tilien asetukset...*



2. Avautuvasta *Tilien asetukset* -ruudusta valitse *Tiltoiminnot » Lisää sähköpostitili...*



3. Syötä *Sähköpostitilin asennus* -ruutuun oma nimesi, sähköpostiosoitteesi ja salasanasi. Jatka seuraavaan vaiheeseen valitsemalla *Jatka*.



Sähköpostitilin asennus

Nimi: Terho Testaaja Nimesi muille näkyvä muoto

Sähköpostiosoite: t.testaaja@mailsuomi.com

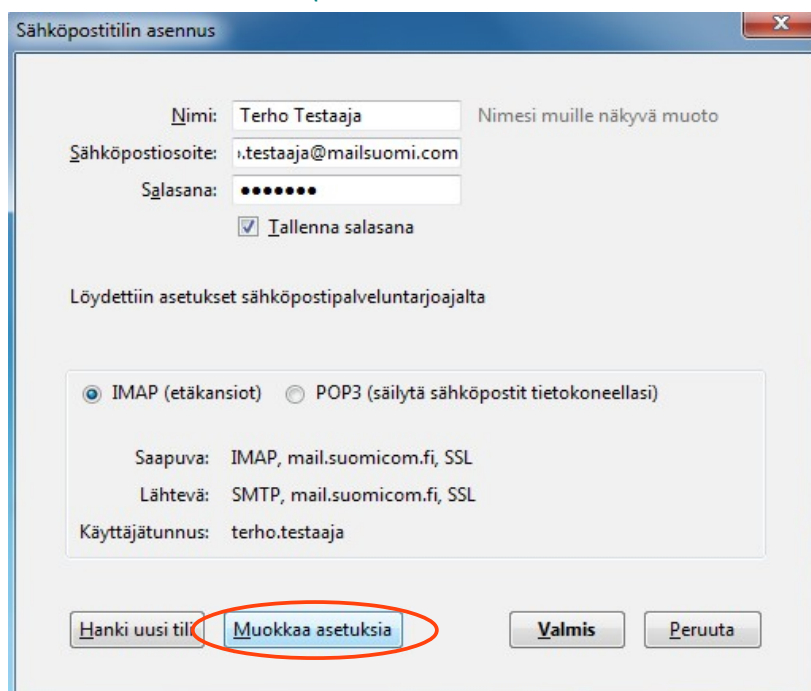
Salasana: ●●●●●●

Tallenna salasana

Hanki uusi tili Jatka Peruuta

- 4.a. Mikäli sähköpostiosoitteesi päättyy **mailsuomi.com**- tai **suomiforum.com**-osoitteeseen, osaa Thunderbird automaattisesti määrittää sähköpostiasetukset puolestasi, hakemalla ne suoraan SuomiComin palvelimelta. Valitse sähköpostiprotokollaksi **IMAP** tai **POP3**. Mikäli käytät sähköpostitiliäsi myös toisella tietokoneella/laitteella tai luet sähköpostiasi SuomiComin Webmailissa, valitse IMAP.

Huomaa, että käyttäjätunnus täytyy kuitenkin korjata tietoihin käsin, sillä Thunderbird ei osaa määrittää sitä automaattisesti oikein. Valitse *Muokkaa asetuksia* ja syötä **käyttäjätunnukseksi** sille varattuun kenttään. Valitse lopuksi *Valmis*.



Sähköpostitilin asennus

Nimi: Terho Testaaja Nimesi muille näkyvä muoto

Sähköpostiosoite: t.testaaja@mailsuomi.com

Salasana: ●●●●●●

Tallenna salasana

Löydettiin asetukset sähköpostipalveluntarjoajalta

IMAP (etäkansiot) POP3 (säilytä sähköpostit tietokoneellasi)

Saapuva: IMAP, mail.suomicom.fi, SSL

Lähtevä: SMTP, mail.suomicom.fi, SSL

Käyttäjätunnus: terho.testaaja

Hanki uusi tili Muokkaa asetuksia Valmis Peruuta

Sähköpostitilin asennus

Nimi: Terho Testaaja Nimesi muille näkyvä muoto

Sähköpostiosoite: t.testaaja@mailsuomi.com

Salasana: ●●●●●●

Tallenna salasana

Löydettiin asetukset sähköpostipalveluntarjoajalta

	Palvelimen osoite	Portti	SSL	Todennus
Saapuva: IMAP	mail.suomicom.fi	993	SSL/TLS	Normaali salasana
Lähtevä: SMTP	mail.suomicom.fi	465	SSL/TLS	Normaali salasana
Käyttäjätunnus:	terhotestaaja			

Hanki uusi tili Lisäasetukset Testaa asetuksia uudelleen **Valmis** Peruuta

4.b. Mikäli sähköpostiosoitteesi ei pääty mailsuomi.com- tai suomiforum.com-osoitteeseen, Thunderbird ei löydä asetuksia automaattisesti. Täydennä palvelinasetukset käsin. Saapuvan postin protokollaksi voit valita joko **IMAP** tai **POP3**. Mikäli käytät sähköpostitiliäsi myös toisella tietokoneella/laitteella tai luet sähköpostiasi SuomiComin Webmailissa, valitse IMAP. Sekä saapuvan- että lähtevän-asetuksen palvelimen osoitteeksi, aseta **mail.suomicom.fi**. SSL-asetukseksi valitaan molemmissa **SSL/TLS** ja todennukseksi **normaali salasana**. Thunderbird määrittää näiden asetusten myötä portin molemmissa tapauksissa oikein (IMAP **993**, POP3 **995**, SMTP **465**). Syötä **Käyttäjätunnus**-kenttään **käyttäjätunnuksesi** ja valitse **Valmis**.

Sähköpostitilin asennus

Nimi: Terho Testaaja Nimesi muille näkyvä muoto

Sähköpostiosoite: t.testaaja@mailsuomi.com

Salasana: ●●●●●●

Tallenna salasana

⚠ Thunderbird ei onnistunut löytämään sähköpostitilisi asetuksia.

	Palvelimen osoite	Portti	SSL	Todennus
Saapuva: IMAP	mail.suomicom.fi	993	SSL/TLS	Normaali salasana
Lähtevä: SMTP	mail.suomicom.fi	465	SSL/TLS	Normaali salasana
Käyttäjätunnus:	terhotestaaja			

Hanki uusi tili Lisäasetukset Testaa asetuksia uudelleen **Valmis** Peruuta

HUOM! Mikäli haluat käyttää erityistapauksessa lähtevän postin palvelinta ilman autentikaatiota (käyttäjän todennus), voit valita *lähtevän* postin tapauksessa *todennukseksi Ei todennusta*. Mikäli et halua käyttää salausta lähtevässä postissa, voit valita *SSL*-asetukseksi **Ei mitään**. Muuta tällöin *portiksi* myös **25**. Näillä asetuksilla voit lähettää sähköpostia ainoastaan SuomiComin verkosta.

5. Sähköpostitili on nyt luotu ja Thunderbird lataa viestisi palvelimelta.

